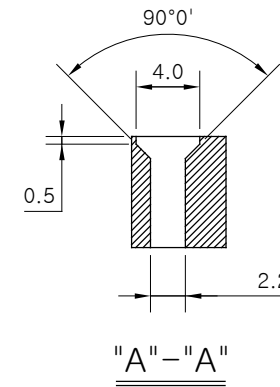
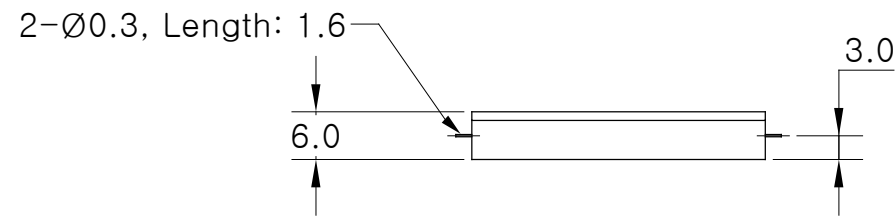
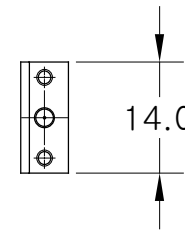
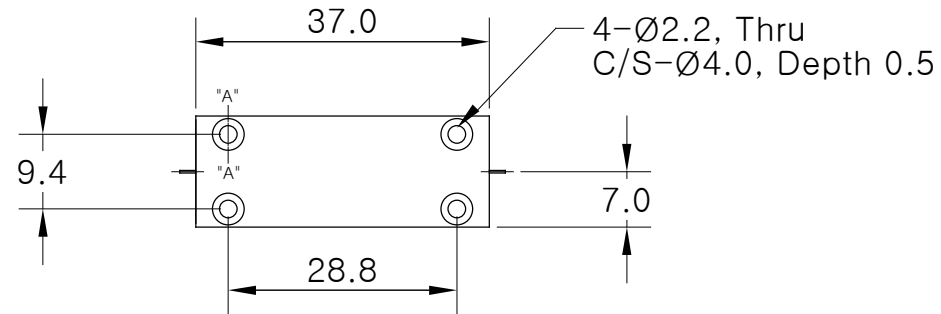


PL-FBP11.75T14.25G1.0SPSP

수 정 내 용					
부호	위치	내 용	수정자	승인자	년 월 일
A	-	초 안	-	-	2021.06.29

### 주 기

- 본 도면은 PL-FBP11.75T14.25G1.0SPSP의 성능도면임.
- 성능
  - 주파수통과대역(Fop) : 11.75GHz ~ 14.25GHz
  - 삽입손실 : 3.0dB 이하 @ Fop
  - 평탄도 : 1.5dBp-p 이하 @ Fop
  - 반사손실 : 12dB 이상 @ Fop
  - 격리도 : 25dB 이상 @ 11.25GHz, 14.75GHz  
50dB 이상 @ 10.75GHz, 15.5GHz  
50dB 이상 @ 15.5GHz~20GHz
- 모든 치수는 참고 치수임.



		품번	품	명	수량	규격	재질	부품번호	비고
		부품목록							
원도 -		공통공차 소수	각도	분수	년월일 2021.06.29		<b>PILAS</b>		
					승인부서 연구소				
					검도 이필용		승인 백덕기	도명  Band Pass Filter-4	
적용품목 -	상위조립품 -	재질	-		제도 -		검도 -		
		열처리	-		설계 김동규		검도 -		
부품번호 -	재고번호 -				작성부서 연구소/기구팀		도면크기	도번 PL-FBP11.75T14.25G1.0SPSP	
		보호피막처리	-		척도 1:1		단위 mm		
							<b>A3</b>	1 장중	1 번째